



МДОУ
«Детский сад № 133»
город Ярославль



Газета для заботливых и любознательных родителей

“РОДНИЧОК”

Выпуск 6

Сегодня в нашем выпуске:

- **Весеннее настроение** (И снова весна...)
- **Это интересно!** (Что рассказать ребенку о масленице)
- **Полезные советы** (Расскажите детям о войне!)
- **Будь здоров!** (Весной здоровье укрепляем...)
- **Фотоотчет о жизни детского сада.**

2022г. Редактор газеты: Карасева Анна Игоревна

Весеннее настроение

Все вокруг просыпается, деревья одеваются в зеленые одежды, и на душе становится теплее и радостнее. Это - весна... Даже воздух становится другим. Весна – это ощущение новизны во всем, что нас окружает. Она пахнет свежестью и цветами. Весна – это прекрасное время года, когда все радуются жизни и умиляются подснежникам. Весна – это великое пробуждение от зимних оков. Она несет искренний восторг и бурлящую радость. Весна – это март, апрель и май. Всего лишь три месяца, а как много они значат в нашей жизни!

*С душистой веточкой сирени
Весна приходит в каждый дом,
От всей души Вас поздравляем
С Международным
Женским днём!*

8
марта

С праздником!

Это интересно

Что рассказать ребенку о масленице?



Масленица – это один из самых ярких, веселых, шумных и незабываемых праздников в году. Обычно дети принимают участие в масленичных гуляниях, развлечениях, но мало кто из них может объяснить смысл происходящего. В интересах развития ребенка, расширения его кругозора родители могут рассказать много любопытного о масленице.

Вот, например, какую информацию для размышления можно предложить малышу – дошкольнику.

Во-первых, обратите внимание, что масленица – это праздник, который отмечали еще наши бабушки и прабабушки, то есть появился он давно. В масленичную неделю провожали зиму и встречали весну. Понаблюдайте вместе с ребенком за изменениями природы и найдите признаки, которые свидетельствовали бы о приближении весны: раньше встает солнце, которое понемногу начинает пригревать, начали щебетать птицы.

Во-вторых, испеките вместе с ребенком блины, сделайте акцент на том, что это главное угощение в масленицу. Спросите, на что похож блин. Возможно, малыш сам догадается, что блин символизирует солнце. Если ему трудно будет ответить на данный вопрос, помогите наводящими вопросами. Попробуйте блины и со сметаной, и с вареньем, и со сгущенкой. «Блин не клин, живота не расколется», - говорили в народе. Кстати, неплохо между делом знакомить малыша с масленичными пословицами, поговорками, присловьями, песнями. Например, «Не все коту Масленица, будет и Великий пост», «Не жизнь, а Масленица», «Масленица – объеуха, деньгам приберуха»

В-третьих, упомяните главные масленичные развлечения: катание на лошадях, катание с ледяных гор, кулачные бои, взятие снежного городка, чествование молодоженов, проводы и сожжение чучела Масленицы, ритуал прощания-прощания. Возможно, ребенок станет зрителем или участником какого-либо зрелища. Например, расскажите,

что по спуску с горы судили о собственной судьбе: кто съедет с горы благополучно, тому предстоит хороший год; чем дальше скатишься, тем длиннее будет твоя жизнь.

Научите ребенка просить прощение у близких людей, сами покажите пример.

О масленице можно говорить много и долго. Но маленький ребенок быстро устает, поэтому, надо ярко и эмоционально поведать ему о главном, что запомнилось бы надолго и сделало бы масленицу одним из любимых праздников в году!



Полезные советы

Расскажите детям о войне!

Смотря на подрастающее поколение, мы задаёмся вопросами: «Почему наши дети стали такие жестокие и бездушные?», «Почему они грубят и не уважают старших?», «Почему безразлично проходят мимо чужой боли и беды?», «Почему обижают младших?» и т.д.

Не надо искать причину такого поведения далеко, она рядом. Посмотрите, на каких примерах воспитываются наши дети!!!

Вы знаете? Что они смотрят по телевизору, что читают, в какие компьютерные игры играют, по каким сайтам, когда вас нет рядом, они ходят в паутине интернета?
Вам не когда, вы заняты собой! Так откуда у наших детей будет развито чувство сострадания, откуда они будут знать что хорошо, а что плохо? На каких жизненных уроках они будут учиться?

Когда в последний раз вы, не набегу общались со своим ребёнком? Когда вместе с ним смотрели фильм, ходили в театр? Ответ известен — редко, не помню.

А когда ему рассказывали про своих родных и их жизни во время войны? И тут ответ ясен — никогда!!!!

Взрослые делают ошибку, когда ограждают детей и не рассказывают им об ужасах главного события только что ушедшего в память двадцатого века — Второй Мировой Войны. Взрослые боятся нанести детям психологическую травму...

Наши дети, к сожалению, воспитаны в конформизме, очень мало слышат, видят и не знают о той войне, о цене той Победы. Праздник 9 мая стал для них формальным — это выходной, парад, салют.

А вы не задумывались, что если мы не извлечём уроки из прошлого и всё забудем, то этот ужас может вновь повториться! Время меняет суть событий. Рано или поздно цена Победы, — за которой «не стоим» — подсчитывается. Ведь уже видно, что наше такое отношение к истории приводит к тому, что уже гибнут люди.

Уважаемые родители, надо рассказывать детям о войне!

Современные дети ничего не знают! У них — своя война, которой отмечено их время. А Великая Отечественная почти уравнивается в правах с Первой мировой — далекая, покрытая пылью история. Без личного смысла. Без всякого жизненного урока.

Задумайтесь, ведь ещё немного и останется только один очевидец ВОВ. Защитников нашего Отечества, тех кто проливал кровь за нас уже давно нет, остались только дети войны, да и им не всегда удастся передать тот надрыв, ту боль, что пережил народ в то страшное время.

Ведь у кого-то бабушка рыла окопы, у кого-то — родственники в эвакуации, в тылу работали для фронта. А может в блокадном Ленинграде переживали бомбёжки и падали в голодные обмороки, и хоронили своих близких. Кто-то был в концлагере, а кто-то ухаживал за ранеными и стирал одежду для бойцов. У кого-то родственники тушили зажигалки на крышах городов и разносили треугольники — фронтового письма. Чьи-то деды, в боях на фронте, проливали кровь за Родину, а чьи-то были в партизанах и боролись в тылу врага за наше будущее.

Да почти каждую семью коснулась война. Сколько боли, страданий и мук перенесли наши предки! Дети должны знать, как жили люди в то страшное время!

Это не должно повториться!

Так чего же мы молчим! Почему не говорим об этом нашим детям? Почему на этих жизненных примерах не учим своих детей БЫТЬ ЛЮДЬМИ?!! Расскажите детям о войне, о судьбах их родных, о подвигах их сверстников, о воинах Великой Отечественной Войны.

Ваши беседы с ребёнком, рассказы очевидцев, стихи, спектакли, книги, фильмы, написанные и созданные в военное и послевоенное время, ещё дают нам надежду, что живая связь времен пока ещё не прервётся.



О Великой Отечественной войне написано много книг. Книги о войне нужно обязательно читать, через них передаётся память, уважение к подвигу, который совершили наши бабушки и дедушки.

Дети, читая и сопереживая описанным страданиям и боли, поймут, как ужасна война и как хорошо, когда её нет.

Будь здоров!



ВЕСНОЙ ЗДОРОВЬЕ УКРЕПЛЯЕМ...

Ранней весной защитить ребенка от простуды намного труднее. Чем осенью или зимой. Виной тому высокая активность вирусов с окончанием холодов, сниженный иммунитет ребенка, зимняя витаминная недостаточность. Что же делать. Чтобы и угрозу авитаминоза снять, и иммунитет укрепить, оставаться здоровыми и радоваться весне. Прежде чем бежать в аптеку за дорогими и яркими упаковками витаминов, стоит попробовать укрепить здоровье малыша исключительно безопасными, полезными и доступными каждому средствами. Чтобы устранить проблему, иногда достаточно изменить рацион питания ребенка и пересмотреть его режим дня и физическую активность.

ПИТАНИЕ Не количество, а качество потребляемой пищи имеет огромное значение.

Весной пища должна быть легкой и полезной. Она должна быть богата витаминами, микроэлементами, клетчаткой. Морская капуста, яичный желток, мясо, рыба, злаковые, свежие овощи и фрукты – это как раз те продукты, в которых нуждается растущий организм. Меню ребенка должно содержать достаточное количество овощей, таких как морковь, капуста, свекла, зелень, фрукты (цитрусовые, киви). Именно весной лучше всего работает правило – **5 овощей или фруктов в день**.



ПОЛЕЗНЫЕ НАПИТКИ Постарайтесь каждое утро делать своему ребенку яблочно-морковный сок. Это не составит вам особого труда, а результат будет превосходный. Да и в течение дня чай с лимоном, отвар шиповника или травяной чай не будут лишними. Можно делать отвары из замороженных ягод, только не стоит варить долго – лучше залить кипятком и дать постоять. Делайте компоты из сухофруктов: изюм, чернослив и курага – лучшие помощники. Особое внимание уделите кисломолочным продуктам – 1-2 стакана кефира в день помогут не только пищеварительной системе, но и иммунитету ребенка.



МЕД Трудно преувеличить пользу меда, о нем сказано все и даже немного больше. Поэтому если у ребенка нет аллергии на мед, смело давайте ему чайную ложку этого волшебного снадобья перед сном.

ЖЕЛЕЗО Практически любой организм страдает анемией (снижением гемоглобина) в весенний период. Она проявляется отсутствием аппетита, вялостью, ребенок быстро устает и капризничает. Попробуйте справиться с этим, добавив в меню ребенка петрушку, гранатовый сок, зеленые яблоки, грецкие орехи.



СВЕЖИЙ ВОЗДУХ Старайтесь проводить максимум времени на улице вместе с ребенком, прогуливайтесь в парках и скверах подальше от дорог и многолюдных мест. Вместе бегайте на улице, играйте в подвижные игры, просто гуляйте на большие расстояния. Прогулки на свежем воздухе очень важны для борьбы с авитаминозом и укрепления детского здоровья, ведь первые солнечные лучи способствуют выработке витамина D.

СОН Весной лучше начать укладывать ребенка спать пораньше. В зимне-весенний период дети, по рекомендации ВОЗ, должны спать не менее 10 часов в сутки. Здоровый непрерывный сон обеспечит ребенку прилив сил и энергии. И не забудьте проветрить комнату перед сном!

Эти простые рекомендации помогут вашему ребенку довольно быстро укрепить иммунитет.

ФОТО ОТЧЁТ

Утренники к 8 марту



Группа № 3



Группа №2



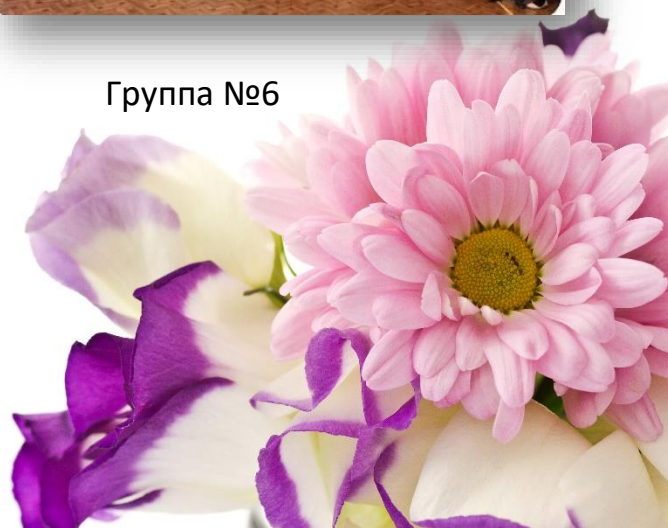
Группа №4



Группа №1



Группа №6





Педагоги 2 и 3 групп: Карасева Анна Игоревна, Хайдарова Ирина Николаевна и Бикулова Светлана Валерьевна совместно с родителями в музее детского сада организовали для воспитанников выставку «На дне морском». Цель: активизация работы по развитию у детей экологической культуры.



В рамках тематической недели "Животные жарких стран" педагоги групп 2 и 4, Карасева Анна Игоревна и Мартынова Лидия Игоревна, провели открытые занятия по окружающему миру "Путешествие в жаркие страны".



Инструктор по физической культуре Мехренгина Ксения Игоревна провела для педагогов детского сада мастер-класс на тему «Игры, которые лечат». Цель мастер-класса - повышение профессиональной компетентности педагогов по вопросу овладения здоровьесберегающими технологиями в ДОО.




15 марта прошёл фестиваль чтецов «Живое слово» среди воспитанников детского сада. В нём приняли участие 25 человек. На фестивале прозвучали стихи о семье, игрушках, профессиях и городе Ярославле. Детей встречал герой Забывака. Вместе с ребятами он играл в игры, учился подбирать рифмы, внимательно слушать артистов. Все дети были награждены грамотами.



В рамках работы по программе «Здоровье» дети старших групп приняли участие во Всероссийском детском оздоровительном конкурсе «Малыши против простуды и гриппа!»



🦒🦁🦘 в группе №2 "Росинка" в рамках лексической темы "Животные жарких стран" ребята продолжили знакомство с животными: учились их сравнивать, описывать, педагоги провели беседу о местах их обитания, читали рассказы. Дети изготовили аппликацию из бумаги - "Жираф"!



Екатерина Сергеевна провела для педагогов мастер-класс "Сервировка стола 🍴🍴 в ДОУ"

В рамках областной профилактической акции «Пешеход! Внимание, переход!» с 14 по 31 марта 2022 г. наши воспитанники приняли участие в мероприятии «Челлендж рисунков «Безопасное завтра» (транспортное средство будущего)», которое проходит в Контакте в группе «Региональный ресурсный центр ЯО по ПДДТ.



Наш детский сад принимает участие в патриотической акции «Защитникам Отечества», которую организовали Единая Россия и Союз женщин России.
 # СЖР # ЯОСЖ #женщиныЯрославиидетямДонбасса
 #Своихнебросаем



Занятие на консультационном пункте "Сказки". Корегина Ирина Евгеньевна рассказала детям сказку "Репка". Повторили с учителем-логопедом Марией Александровной пальчиковую сказку "Курочка Ряба". Светлана Викторовна играла с детьми в музыкальную игру "Солнышко и тучка". В конце занятия дети нарисовали капельки дождя ватной палочкой.

2 мая педагоги нашего сада приняли участие в сдаче нормативов во Всероссийском физкультурно-спортивном комплексе "Готов к труду и обороне". Поздравляем наших коллег с золотыми и серебрянными медалями по таким дисциплинам, как бег на 60 м., прыжок с места, поднимание туловища из положения лёжа, стрельба, подтягивание, наклон вперёд из положения стоя на гимнастической скамье и бег на 2 км. 🏆🥈🥉!



В нашей группе №2 "Росинка" весь день звучал задорный детский смех, а всё потому, что наши ребята праздновали 1 апреля - День смеха, шуток и веселья! На занятии аппликация "Карнавальная маска" ребята изготовили яркие, красочные атрибуты для игры в театр.

С 4 по 8 апреля в нашем детском саду проходят "Умные каникулы". Тема: "Традиции, обычаи, искусство народов России". Первый день был посвящен теме "Как раньше жили люди на Руси", занятие-развлечение провела Антоха Елена Юрьевна в подготовительной группе.



В рамках подготовки к городскому конкурсу "Театральные ступеньки" под руководством музыкального руководителя Дудченко Светланы Викторовны дети подготовительной группы показали музыкальный театр по сказке "Глупый мышонок" для ребят средней группы 2. Детям было очень весело, все получили заряд положительной энергии и хорошего настроения.



Умные каникулы, вторник. Тема: "Путешествие в страну музыкальных инструментов. Музыкальные инструменты народов России". Педагог: Дудченко Светлана Викторовна

Умные каникулы, среда. Тема: "Грач на горе - весна на дворе!". Педагог: Мартынова Лидия Игоревна



Умные каникулы, четверг. Тема: "Кулинарные традиции, обычаи и искусство народов России". Педагог: Шушугина Юлия Александровна

Ежегодно в нашем детском саду проводятся мероприятия, посвященные "Всемирному Дню здоровья".

7 апреля этого года также не стал исключением: в течение дня воспитатели провели с детьми беседы о значении здоровья, здорового образа жизни, организовали интересные физкультминутки, чтение художественной литературы, рассматривание иллюстраций и картин на тему здоровья, играли в подвижные игры.

Также в этот день инструктором по физической культуре Мехренгиной Ксенией Игоревной был организован праздник "День здоровья".

В празднике приняли участие воспитанники старшей и подготовительной к школе группы.

Для детей это всегда интересное и радостное событие, в гости приходил Доктор Айболит. Дети соревновались в ловкости и силе, праздник был очень динамичным и ярким! Вся деятельность по формированию представлений о здоровом образе жизни, по сохранению и укреплению здоровья детей реализуется в детском саду в течение всего учебного года и включена в целую систему физкультурно-оздоровительной работы.



В группа №2 "Посинка" нашего детского сада принимает участие в конкурсе "Огород на окне"

Посадили огород,
Посмотрите, что растет!
Будем мы ухаживать,
Будем поливать,
Будем за росточками
Дружно наблюдать!

Идея посадки огорода понравилась детям. Группой стали думать, что посадить. Решили посадить цветы (гладиолусы и агератум голубая норка), чтобы весной высадить рассаду в клумбу на участке. Посадили лук, перец и пикирование помидоры.

Появление листочков не заставило долго ждать, уже после пару дней ребята заметили зеленые листочки. Посадив растения, наблюдали, радовались первым всходам, теперь поливают и ухаживают за нашим огородом на окне.

Воспитатели: Карасева Анна Игоревна и Хайдарова Ирина Николаевна
[#марафонэкособытийЯрославии2022#ВсемирныйденьЗемляО2022.](#)



В рамках Всероссийской Недели финансовой грамотности, с 21 марта по 15 апреля 2022 г., в подготовительной группе прошла серия мероприятий по финансовой грамотности. Педагог Антоха Елена Юрьевна провела с детьми тематические беседы, игры по профориентации, развлечения «Бюджет семьи на месяц». Дети с родителями приняли участие в «Уроке финансовой грамотности с героями мультсериала «Смешарики» для самых маленьких ФинЗОЖников» и Всероссийском конкурсе для детей от Кроша и Гроша в Контакте.

Умные каникулы, пятница. Тема "Народные промыслы". Педагог: Ершова Елена Евгеньевна



Умные каникулы, пятница. Тема "Игры народов России". Педагог: Мехренгина Ксения Игоревна



В рамках тематической недели "Книжкина неделя" дети старшей группы подготовили аппликацию "Закладки для любимых книг". Педагог: Морева Ирина Сергеевна



8 апреля. Занятие на консультпункте "Детеныши". Дети повторили уже знакомые песенки, рассмотрели домашних животных на картинках, поиграли в игру "Курочка и цыплятки", помогли лесным детенышам найти их мам, слепили забавных ежиков и играли в сказку "Теремок".

Наша яркая, солнечная, весенняя выставка творческих работ "Пасхальная радость" 🐣☀️





В нашем детском саду прошла тематическая неделя, посвящённая Дню космонавтики. Во всех группах воспитатели в течение недели знакомили воспитанников с информацией о первом полете человека в космос и о космосе вообще:

организовали выставку рисунков по теме «Космос»,

выполнили аппликацию и коллективную работу «Загадочный космос»,

познакомились с произведениями по теме космос,

оформили сюжетные уголки,

изготовили макеты космической станции, лунохода и ракеты.

Прошедшие мероприятия доставили детям множество положительных эмоций! Они с удовольствием представляли себя космонавтами. Сейчас у некоторых ребят появилась мечта — стать космонавтами и полететь в космос. А пока мероприятия, прошедшие в рамках Дня космонавтики можно считать эффективными! Закончился праздник, и на память об этом дне останутся яркие фотографии.

21 апреля состоялся городской конкурс "Интеллектуал 5+": турнир ЖИПТО" 🎓 среди детей старшего возраста. От нашего садика в турнире участвовали Сажина Олеся и Шпилев Михаил. Мы поздравляем Мишу с успешным участием, а Олеся - со II местом 🏆! Молодцы 🙌!



В МДОУ

"Детский сад №133" в группе "Капелька №1" была организована акция помощи бездомным животным. Педагоги, дети со своими родителями активно собирали корма, лекарства и средства для гигиены приюту "Вита". 16 апреля состоялась передача всех собранных подарков нашим подопечным! Очень надеемся, что такая акция станет нашей доброй традицией!

[#ДаешьДобро2022](#)






Детский сад — наш общий дом, пусть будет чисто и уютно в нём!

Весна - это не только время пробуждения природы, но и пора наведения чистоты и порядка.

23 апреля 2022 года, весь наш дружный детский коллектив, педагоги и так же родители приняли участие в субботнике по уборке территории «Детского сада № 133», и закреплённой прилегающей территории.

[#ЧистыйДвор](#) [#образованиеЯрославль](#)

Поздравляем наших педагогов Лопухину Юлию Алексеевну и Мартынову Лидию Игоревну с успешным прохождением курсовой подготовки по теме "Реализация Stem-образования и робототехники в дошкольной образовательной организации на современном этапе". Желаем дальнейших успехов в работе и новых побед 🏆🏆!



22 апреля на консультационном пункте "Детского сада 133" прошло физкультурное занятие. Дети катали мячики, ходили по массажным коврикам и дорожкам, выполняли упражнения под руководством инструктора по физкультуре Ксении Игоревны Мехренгиной. Логоритмические упражнения с мячом провела музыкальный руководитель Светлана Викторовна Дудченко.

22 апреля в нашем детском саду состоялся Праздник красивой речи "Встречаем птиц" для детей, посещающих логопедические занятия. Воспитанники групп 2, 4 и 6 показали родителям, чему научились на занятиях учителей-логопедов Марии Александровны Белокуровой и Марии Николаевны Светловой. Украсить праздник звуками музыки и логоритмическими упражнениями помогла музыкальный руководитель Светлана Викторовна Дудченко.

На память о празднике дети вместе с родителями и педагогами изготовили дыхательные тренажеры в виде ярких птичек.



Воспитатели группы 2 Карасева Анна Игоревна и Хайдарова Ирина Николаевна провели интерактивное занятие "Транспорт" в рамках недели Открытых дверей для родителей в нашего детского саду.

Со всеми заданиями ребята справились на отлично 👍 Все получили свои светофоры 🚦

В преддверии праздника Дня Победы в нашем детском саду прошел праздничный, трогательный, яркий, музыкальный концерт 🎵



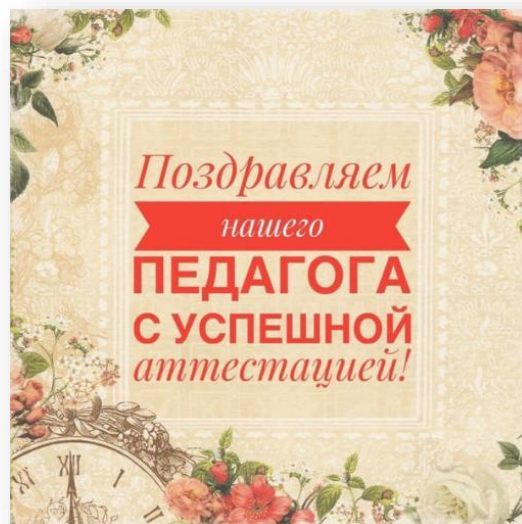


Поздравляем воспитанницу подготовительной группы Лиленко Ксению и руководителя по изобразительности Ершову Елену Евгеньевну с победой в городской акции-конкурсе «Пернатая радуга» в номинации «Рисунок» на тему «Вернисаж птиц Ярославского края»

В преддверии праздника Дня Победы в нашем детском саду прошли тематические мероприятия: педагоги ДОУ украсили учреждение плакатами, цветами. Воспитатели всех возрастных групп подготовили подборку книг и иллюстраций о Великой отечественной войне, а также провели тематические беседы на военную тему, педагоги Карасева Анна Игоревна и Артемьева Вероника Алексеевна организовали в музее выставку «Память о Победе», воспитанники изготовили поздравительные открытки. Итогом стал праздничный концерт «9 мая», где дети с огромным удовольствием танцевали, рассказывали стихи, исполняли песни военной тематики, о мире, дружбе. Использование презентации позволило более ярко и ближе воспринять события прошлых военных лет. А самое главное детей сплотило чувство великой гордости наших ветеранов за Родину и мирное небо над головой.



Поздравляем воспитателя Артемьеву Веронику Алексеевну с успешной защитой на первую квалификационную категорию 🌹👑 и воспитателя Хайдарову Ирину Николаевну с подтверждением первой квалификационной категории 🌹👑!!! Желаем Вам творческих и профессиональных побед!



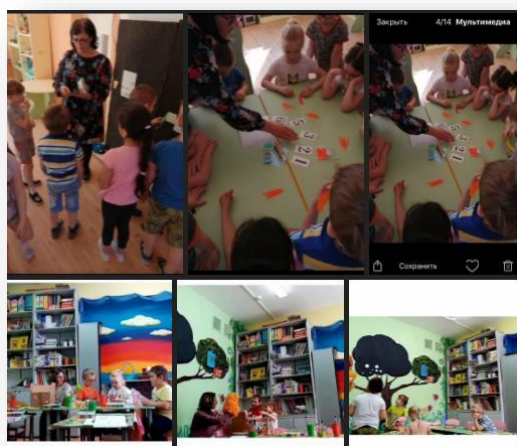


Поздравляем Кошелева Константина с победой в городском конкурсе "Пожарная БезОпасность" в номинации "Поздравительная открытка"

С 18.04.2022 по 30.04.2022 года среди воспитанников дошкольных образовательных учреждений, расположенных в Дзержинском районе города Ярославля проходил районный конкурс «Праздник спортивного танца». В этом конкурсе приняли участия дети группы №4 вместе с музыкальным руководителем Крыловой Светланой Николаевной. Поздравляем их с 3 местом 🏆🏆🏆!!!



В самой младшей группе 1 нашего детского сада прошло занятие для родителей, которое было посвящено "Развитию мелкой моторики для детей младшего дошкольного возраста". На этом занятии родителям было рассказано о пользе занятий, направленных на развитие мелкой моторики, показаны игры и упражнения, которые можно применять не только в саду, но и использовать дома.



В завершении 2021-2022 учебного года руководители дополнительных платных образовательных услуг провели открытые занятия для родителей. Педагог Антоха Елена Юрьевна - кружок "Подготовка к школе через развивающие игры В.В Воскобовича". Педагог Грачёва Елена Михайловна - кружок " Английский язык "

Итоговое открытое занятие для родителей с детьми 5-7 лет. Педагог Ершова Елена Евгеньевна, кружок "Цветные ладошки".



В рамках недели безопасности детьми группы "Росинка" были вручены памятки "Родителям-водителям". Дети с удовольствием поучаствовали в этом мероприятии.



Итоговое открытое занятие кружок "Развивающие игры В. В. Воскобовича. Старший возраст. Педагог Ершова Елена Евгеньевна.





Самообразование - необходимое условие профессиональной деятельности педагога. 24 мая прошёл итоговый семинар-практикум по теме "Результаты самообразования". Педагоги представили свои проекты по выбранным темам, над которыми работали в течение учебного года.



20 мая 2022 года на консультационном пункте "Детского сада 133" прошло заключительное занятие "Посвящение в дошколята". Вместе с педагогами Светланой Викторовной Дудченко, Марией Александровной Белокуровой и психологом Яной Леонидовной Соколовой подростки за год дети вспомнили разученные песенки, игры с массажными мячиками, водой и крупой, поиграли на уже хорошо знакомых музыкальных инструментах, поработали со штампами. В конце занятия детям были вручены памятные медалки.

К садику готовы! В добрый путь!!! 🧸🌈🎈

Выпускной Группы №5 «Солнышко»

Так незаметно прошли несколько лет и наступил ваш первый выпускной бал. Пусть этот праздник запомнится вам как самый трогательный, и добрый. Летите как голуби в школьную жизнь. Помните эти беззаботные деньки. Пусть за порогом всегда будет счастье. Сегодня на вас смотрят в гордость и любовью ваши воспитатели. Они всегда с теплом в сердце будет вас вспоминать, а вы не забывайте их, таких родных.



Выпускники посадили тую, на алею выпускников

